


# คำแนะนำในการใช้ระบบเว็บทำผู้ประกอบการพลังงาน

## ❖ การลงทะเบียนข่าวสารฉบับ

### ลำดับ คำอธิบาย

1.  Click บริการออนไลน์

The screenshot shows the ERC website home page with the following elements:

- Browser tabs: Portal..., ERC: E-Licensing System, Microsoft Exchange - Out..., เว็บทำผู้ประกอบการพลังงาน
- Address bar: or.th/ERCWeb2/Front/StaticPage/OnlineService.aspx?p=104&muid=14&prid=16
- Language: TH | EN
- Navigation: บริการออนไลน์ (highlighted), กฎหมาย, ศูนย์ข้อมูลด้านพลังงาน, เอกสารเผยแพร่, ติดต่อเรา
- Banner: บริการออนไลน์ (e-Service) สำหรับผู้ใช้ประเภทต่างๆ เช่น ผู้รับใบอนุญาต ผู้ตรวจการ และผู้ดูแลกองทุนไฟฟ้า
- Buttons: สำหรับประชาชนทั่วไป, บริการออนไลน์สำหรับผู้รับใบอนุญาต

- หากผู้ประกอบการเข้าระบบผ่าน บราวเซอร์ของ IE จะไม่สามารถเห็นข้อมูลทั้งหมด
- แนะนำให้ใช้ Chrome หรือ Firefox และให้ Turn on Block up Blocker
- เข้าสู่ Website ของสำนักงานที่ [www.erc.or.th](http://www.erc.or.th)
- Click บริการ Online

### 2.

The screenshot shows the login page with the following elements:

- Address bar: http://portal.erc.or.th/eliencse/login.aspx
- Page Title: เว็บทำผู้ประกอบการพลังงาน
- Header: กกพ ERC, สำนักงานคณะกรรมการกำกับกิจการพลังงาน
- Callout: ใส่ Username/Password
- Form: Username and Password input fields, เข้าสู่ระบบ, ลืมรหัสผ่าน buttons
- Navigation: ลงทะเบียนผู้ประกอบการพลังงาน, ลงทะเบียนยกเว้นไม่ต้องขอรับใบอนุญาต
- Service Menu:
  - การขออนุญาตประกอบกิจการพลังงาน
  - การรายงานผลการประกอบกิจการ
  - การนำส่งเงินเข้ากองทุนพัฒนาไฟฟ้า
  - รายชื่อผู้ประกอบการพลังงาน
  - รายชื่อกิจการที่ได้รับยกเว้นไม่ต้องขอรับใบอนุญาต
  - ข้อมูลสถิติด้านพลังงาน

- ใส่ชื่อผู้ใช้งาน (Username เลขประจำตัวผู้เสียภาษี 13 ขึ้นต้นด้วย 0)
- ใส่รหัสผ่าน (Password) เพื่อเข้าสู่ระบบ
- ถ้าจำรหัสผ่านไม่ได้ให้ Click ลืมรหัสผ่าน ระบบจะส่งรหัสผ่านไปยังอีเมลข้อมูลรับมอบอำนาจที่มีชื่ออยู่ในระบบ

3.

Click เข้าสู่ระบบ

Click ดูคำแนะนำการใช้งานระบบ

- Click เข้าสู่ระบบ
- Click ดูคำแนะนำการใช้งานระบบ

Click เลือกหัวข้อคำแนะนำ

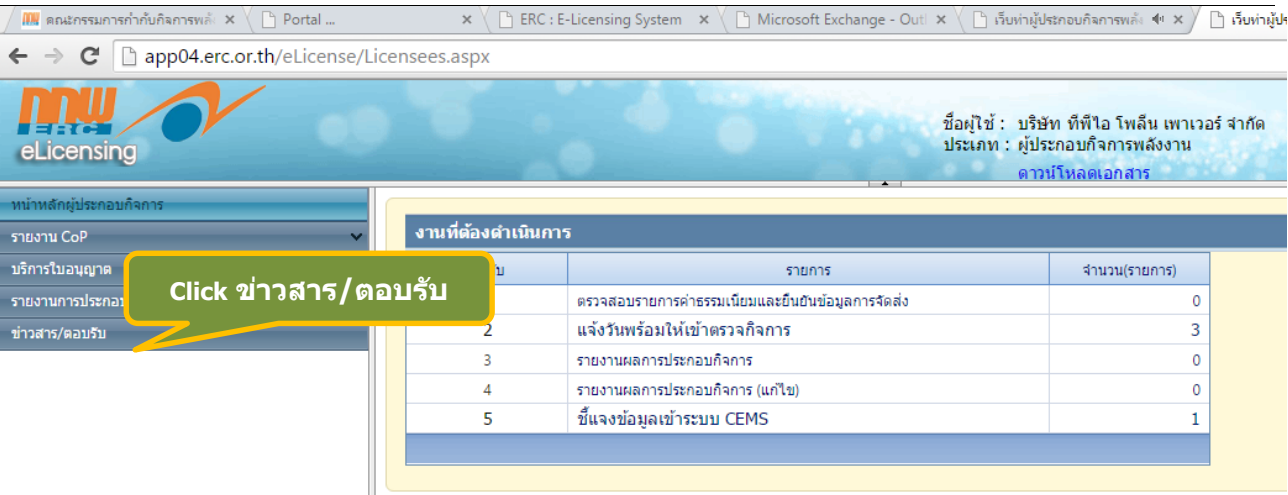
1. การเข้าใช้งานระบบ
2. การกรอกแบบคำขอรับใบอนุญาต
3. การยืนยันข้อมูลในระบบ
4. การแจ้งเริ่มประกอบกิจการไฟฟ้า
5. การปรับปรุงข้อมูลผู้รับใบอนุญาต
6. การตอบรับข้อมูลข่าวสาร

กลับ

สงวนสิทธิ์ 2554 © สำนักงานคณะกรรมการกำกับกิจการพลังงาน (สทพ.) | 319 อาคารจักรีสยามจตุร ชั้น 19 ถนนพญาไท แขวงปทุมวัน เขตปทุมวัน กรุงเทพฯ 10330 โทร : 0 2207 3599 , โทรสาร : 0 2207 3502 , 0 2207 3508 | E-Mail : support@erc.or.th

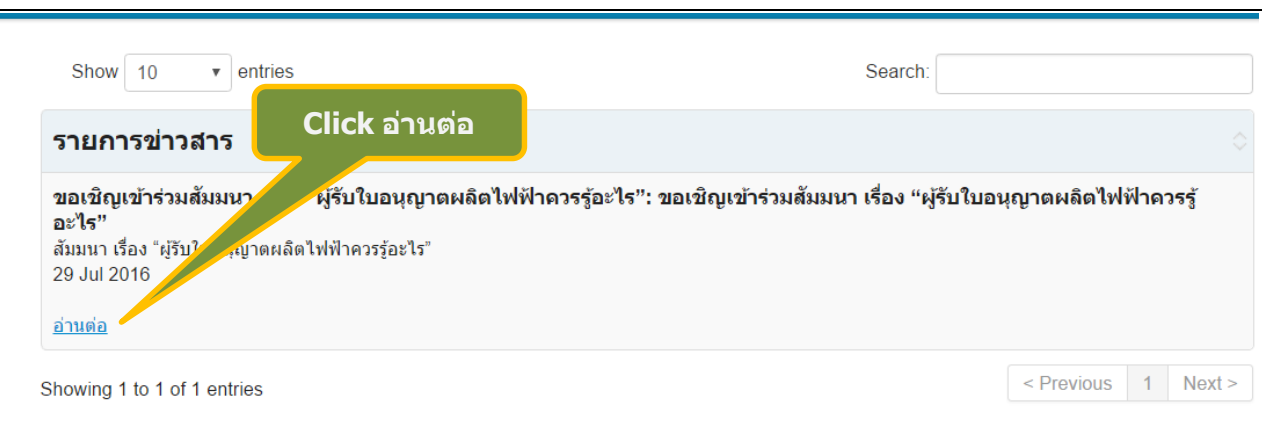
กลับสู่เว็บไซต์ สทพ.

- ท่านสามารถเลือกหัวข้อที่ต้องการ


4. 

ลำดับ	รายการ	จำนวน(รายการ)
1	ตรวจสอบรายการค่าธรรมเนียมและยืนยันข้อมูลการจัดส่ง	0
2	แจ้งวันพร้อมให้เข้าตรวจกิจการ	3
3	รายงานผลการประกอบกิจการ	0
4	รายงานผลการประกอบกิจการ (แก๊ส)	0
5	ชี้แจงข้อมูลเข้าระบบ CEMS	1

- Click หน้าหลัก เลือก "ข่าวสาร/ตอบรับ"

5. 

- ตรวจสอบหัวข้อข่าวสาร
- Click อ่านต่อ

6. 

- Click "เข้าร่วม" "ไม่เข้าร่วม"

7.

**หมายเหตุ:** กำหนดการอาจมีการปรับเปลี่ยนได้ตามความเหมาะสม

ในการนี้สำนักงาน กพพ. จึงขอเชิญท่านหรือผู้แทน จำนวนไม่เกิน 2 ท่าน เข้าร่วมสัมมนาตามวัน เวลา และสถานที่ดังกล่าว ทั้งนี้ ท่านสามารถลงทะเบียนสมัครได้ที่ทางเว็บไซต์ผู้ประกอบการพลังงาน ที่ <http://portal.erc.or.th/licensee> ภายในวันที่ 10 สิงหาคม 2559 นี้ พร้อมกันนี้ สามารถ Download ประกอบการสมัครได้ที่ [www.erc.or.th](http://www.erc.or.th) ได้ตั้งแต่วันที่ 15 สิงหาคม 2559 เป็นต้นไป

จึงเรียนมาเพื่อโปรดพิจารณาเข้าร่วมสัมมนาตามวัน เวลา และสถานที่ดังกล่าวด้วย จะขอบคุณยิ่ง

พื้นที่ตอบรับ : บริษัท ซี **Click ยืนยัน** มทอล โปรเทคชั่น (ประเทศไทย) จำกัด

เข้าร่วม  ไม่เข้าร่วม

สถานประกอบการ (Site ID) :    กรุณาเลือกชื่อสถานประกอบการ เพื่อกรอกรายชื่อผู้เข้าร่วมของแต่ละที่ (กรณีต่างกัน)

<input type="checkbox"/>	ลำดับ	คำนำหน้า	ชื่อ	นามสกุล	ตำแหน่ง	โทรศัพท์	E-Mail	บันทึก/ แก้ไข/ลบ
No data available in table								

- ใส่ชื่อ-สกุล ข้อมูลการติดต่อให้ครบถ้วน
- Click ยืนยัน เป็นการสิ้นสุดการลงทะเบียน